

Дидактическая игра «Мульт – Синквейны» (для детей 6-7 лет)

Материал: карточки – схемы составления синквейнов о живых и неживых объектах, игрушки, изображающие персонажей мультфильмов из мини – музея, фишки – маленькие игрушки.

Описание игры:

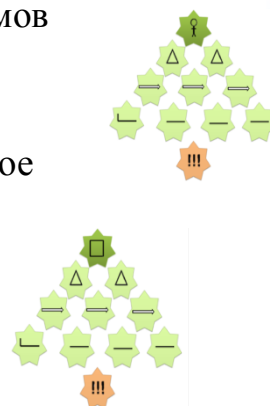
Перед началом игры дети со взрослым вспоминают, что такое синквейн (Японское стихотворение из пяти строк, которое помогает составить схема – модель), повторяют, что обозначают символы в схеме.






Пример объяснения игры детям:

Японское стихотворение сочиняем так, будто мы наряжаем елку к празднику. Оно будет таким же красивым, как украшенная елочка. Начинаем с верхушки: первое слово – предмет (название нашего стихотворения – название игрушки из музея). Спускаемся на ярус пониже: теперь нам надо придумать 2 слова – признака, которые больше всего подходят к нашему слову – предмету. Следующий ярус – 3 слова-действия по теме нашего стихотворения. Четвертый ярус елочки – предложение из 4-х слов, помогающее понять тему стихотворения, можно использовать пословицы и поговорки. И завершение стихотворения – это слово – впечатление, отношение автора к теме.

Ход игры:

Любой из игроков выбирает игрушку из мини – музея. Все игроки по очереди составляют синквейны по картинке, используя модель. Каждый последующий игрок старается не использовать слова предыдущего игрока. За красивый, правильно составленный синквейн игроки получают фишки – награды. Затем следующим игроком выбирается новая игрушка. Выигрывает тот игрок, кто наберет больше фишек.



	Слова – предметы (живое)
	Слова – предметы (неживое)
	Слова – действия (глаголы)
	Слова – признаки (прилагательные)
	Впечатления от описанного предмета (хорошо, замечательно, печально)

